









Blumenau

Estrutura tarifária - Decisão nº 254/2024

Vigente a partir de 01/04/2024

Categoria	Faixa de Consumo (m ³)	Tarifa de Esgoto (R\$/m ³)
 Residencial	0 a 10 m ³	R\$ 48,30
	Escritório 11 a 30 m ³	R\$ 8,843
	Consultório Acima de 31 m ³	R\$ 11,270
 Social	0 a 10 m ³	R\$ 23,73
	11 a 30 m ³	R\$ 4,344
	Acima de 31 m ³	R\$ 5,537
 Comercial	0 a 10 m ³	R\$ 73,45
	Industrial 11 a 30 m ³	R\$ 11,270
	Temporária Acima de 31 m ³	R\$ 20,280
 Pública	0 a 10 m ³	R\$ 48,30
	11 a 499 m ³	R\$ 9,379
	Acima de 500 m ³	R\$ 16,905
 Escolar	0 a 10 m ³	R\$ 48,30
	Acima de 11 m ³	R\$ 9,379
 Hospitalar	0 a 10 m ³	R\$ 48,30
	Acima de 11 m ³	R\$ 6,100

Tarifa Parcial de Esgoto

Todas as categorias providas de redes de afastamento 50%

**Tarifa por Disponibilidade dos Serviços
Públicos de Esgotamento Sanitário 100%**